




| | | | | | |
|---|--|---------------------------------------|---------------|------------------|---|
|  | PENGUNAAN TONGUE SPATEL | | | |  |
| | SOP | No. Dokumen : 440/008/PSC.YANKES/2020 | | | |
| | | No.Revisi : 01 | | | |
| | | Tanggal Terbit : 23 januari 2020 | | | |
| | | Halaman : | | | |
| Public Safety Center 119 DINKES TALA | <div style="text-align: right;">  Kepala Dinas Kesehatan Kabupaten Tanah Laut <u>Hj. Nina Sandra, SKM.,MM</u> NIP. 19640710 198511 2 002 </div> | | | | |
| Pengertian | Tongue Spatel adalah alat yang digunakan untuk menahan dan memeriksa lidah pasien. | | | | |
| Tujuan | 1. Untuk menekan lidah agar melihat lebih jelas keadaan di dalam tenggorokan. 2. Membuka jalan nafas saat lidah jatuh kebelakang | | | | |
| Kebijakan | | | | | |
| Referensi | Depkes RI 2005, Depkes RI 2007, Depkes RI 2012 | | | | |
| Prosedur | Persiapan alat : 1. Tongue Spatel 2. Bengkok (Piala Ginjal) Langkah : 1. Petugas mencuci tangan 2. Ambil Tongue Spatel dan lakukan pemeriksaan mulut untuk melakukan pemeriksaan mulut atau menahan lidah untuk membuka jalan nafas. 3. Letakkan Tongue Spatel ke Bengkok 4. Cuci tangan. 5. Catat hasil pemeriksaan | | | | |
| Unit Terkait | 1. Dinas Kesehatan kabupaten Tanah Laut 2. Ambulan PSC 119 DINKES TALA | | | | |
| Dokumen Terkait | 1. Buku Laporan Pelayanan 2. Catatan Tindakan | | | | |
| Rekaman Histori Perubahan | No | Yang dirubah | Isi perubahan | Tgl diberlakukan | |
| | 1 | Persiapan alat | | 2 januari 2022 | |
| | 2 | prosedur | | | |